

RACEBOOK - 2025

FREE RIDE
MOUNTAIN+BIKING+MADEIRA ISLAND

ENDURO CHALLENGE

1-2 MARÇO 2025
PONTA DO PARGO, CALHETA

#1 TAÇA MADEIRA ENDURO
POWERED BY



ORGANIZAÇÃO



APOIOS



INTRODUÇÃO

A décima terceira edição “Enduro Challenge”, organizada pelo Clube Caniço Riders em parceria com a Associação Ciclismo da Madeira, realiza-se na Ponta do Pargo no dia 2 de Março 2025. O percurso terá uma distância total de cerca de 28km, com cerca de 1050 metros de desnível positivo e 1850 metros de desnível negativo, com um total de cinco etapas especiais para a prova principal. Na categoria E-bike, existe uma power-stage.

Todas as informações presentes neste documento seguem as normas e regulamento da Madeira de Enduro por parte da Associação Ciclismo da Madeira e Federação Portuguesa de Ciclismo.

INFORMAÇÕES PARTIDAS, CHEGADAS E TRANSPORTES

A partida / ponto 0 será realizada no Miradouro do Galhano (localização).

Conforme o número de interessados a organização poderá providenciar um transporte desde o secretariado até ao ponto 0 que pode ser marcado através de formulário enviado por parte da Associação de Ciclismo da Madeira. Este tópico será abordado na reunião de diretores na quinta-feira antes da competição. Os clubes podem igualmente transportar os seus atletas até ao ponto 0 por sua iniciativa.

Após terminarem a SS5, os atletas dispõem de 10 minutos para descarregar o seu chip. O secretariado e final da competição será na Escola Primária da Ponta do Pargo (localização).

ABASTECIMENTO E ASSISTÊNCIA TÉCNICO

Ao longo do dia de competição irá existir uma zona de abastecimento e uma zona de assistência técnica. Esta zona está localizada entre a etapa SS3 (Mamma Mia) e SS4 (Lombadinha) junto ao poço. Nesta zona existe variedade de comida e líquidos. Apenas dentro do espaço desta zona poderá ser dada assistência técnica.

ORDEM PARTIDA

- 1° OPEN E-MTB**
- 2° E-MTB MASTERS F**
- 3° E-MTB ELITES F**
- 4° E-MTB MASTERS 60 M**
- 5° E-MTB MASTERS 50 M**
- 6° E-MTB MASTERS 40 M**
- 7° E-MTB MASTERS 30 M**
- 8° E-MTB ELITES M**
- 10° OPEN LADIES RIDE**
- 11° OPEN ROOKIES**
- 12° OPENS SPORTS / EXPERTS**
- 13° SUB-17 F**
- 14° MASTERS / ELITES F**
- 15° MASTERS 60 M**
- 16° MASTERS 50 M**

17° MASTERS 40 M

18° MASTERS 30 M

19° SUB-17 M

20° ELITES +17 M

PROTEÇÕES

Equipamento Obrigatório:

*Consultar Regulamento da Taça da Madeira de Enduro 2025

Equipamento Recomendado:

*Consultar Regulamento da Taça da Madeira de Enduro 2025

OUTRAS INFORMAÇÕES

- Os atletas da categoria de Cadetes só podem competir oficialmente em três etapas, neste caso: SS2 (Formiga), SS3 (Mamma Mia) e SS4 (Lombadinha). Ao terminarem seguem em ligação até à Escola Primária da Ponta do Pargo.
- De acordo com o regulamento de Iniciação ao Downhill e Enduro: Mini DHI / Enduro da Federação Portuguesa de Ciclismo os atletas da categoria Infantis e Juvenis só podem competir em três etapas de tamanho reduzido e com características especiais. O regulamento para estes atletas encontra-se noutro documento.
- A hora de partida de cada atleta em cada etapa especial encontra-se no autocolante individual.
- A atribuição de placas ordem de partida está feita com base nas classificações da taça regional de enduro, saindo do atleta com ranking mais baixo para o atleta com ranking mais alto.
- Seguindo a ordem acima indicada todos os atletas partem para a competição separados por 60 segundos, sendo a ordem de partida dada pelos comissários.
- Não é permitido a realização das ligações por outro meio que não de bicicleta.
- Não são permitidos treinos nos percursos durante a semana da prova sob pena de desqualificação.
- Outras informações podem ser consultadas no Regulamento da Taça da Madeira de Enduro 2025.

PROGRAMA

27 de Fevereiro (Quinta-feira)

20:30h: Reunião online com os diretores desportivos*

*convite com o link de acesso será enviado por email pela ACM

28 de Fevereiro (Sexta-feira)

17:30 - 19:30 - Acreditações (Secretariado da ACMadeira) *

*Piscinas Olímpicas do Funchal, Beco dos Álamos.

1 de Março (Sábado)

09:00h - 19:00h: Treinos

2 de Março (Domingo)

08:00h / 08:15h: Secretariado na antiga Escola Primária da Ponta do Pargo.

08:00h: Partida do transporte para o ponto 0, saída da antiga Escola Primária da Ponta do Pargo.

09:30h: Partida do primeiro atleta ponto 0

10:50h: Partida do primeiro atleta da prova Mini-Enduro ponto 0

9:50h: Primeiro atleta da prova principal na primeira SS

11:30h: Primeiro atleta da prova Mini-Enduro na primeira SS

15:50h: Estimativa do último atleta da prova principal na última SS

12:45h: Estimativa do último atleta da prova Mini-Enduro na última SS

15:30h: Entrega de Prémios na antiga Escola Primária da Ponta do Pargo.

Nota 1: Os horários podem sofrer pequenas alterações.

Nota 2: O briefing acontecerá na situação de informações de última hora.

MAPA ENDURO CHALLENGE

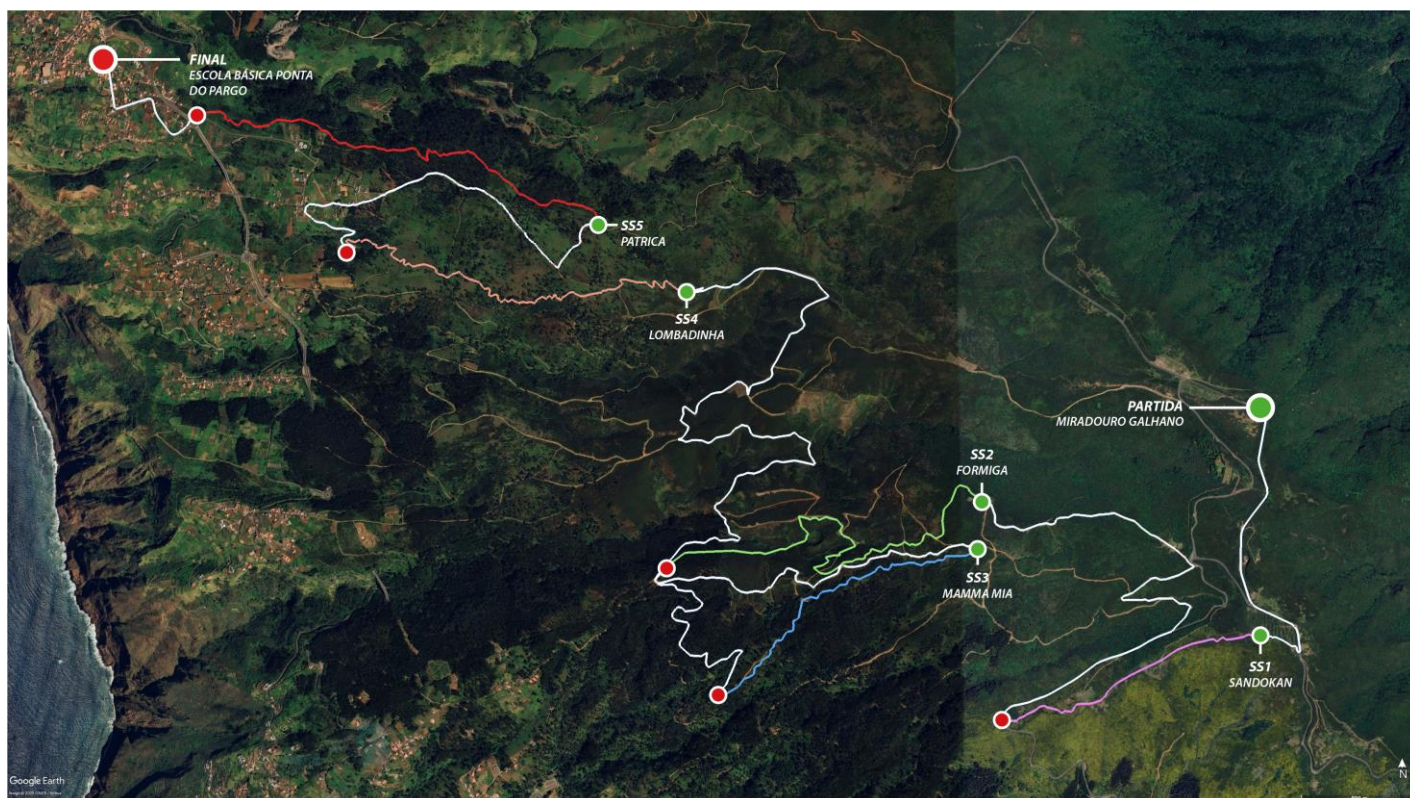
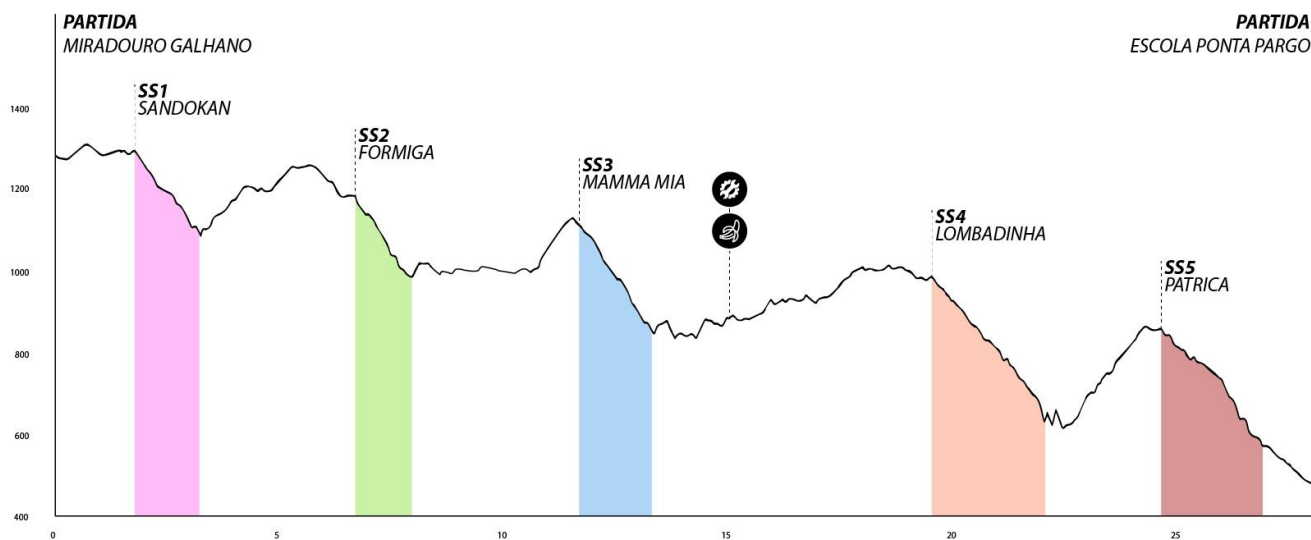


GRÁFICO DESNÍVEL ENDURO CHALLENGE



MAPA ENDURO CHALLENGE - E-BIKES

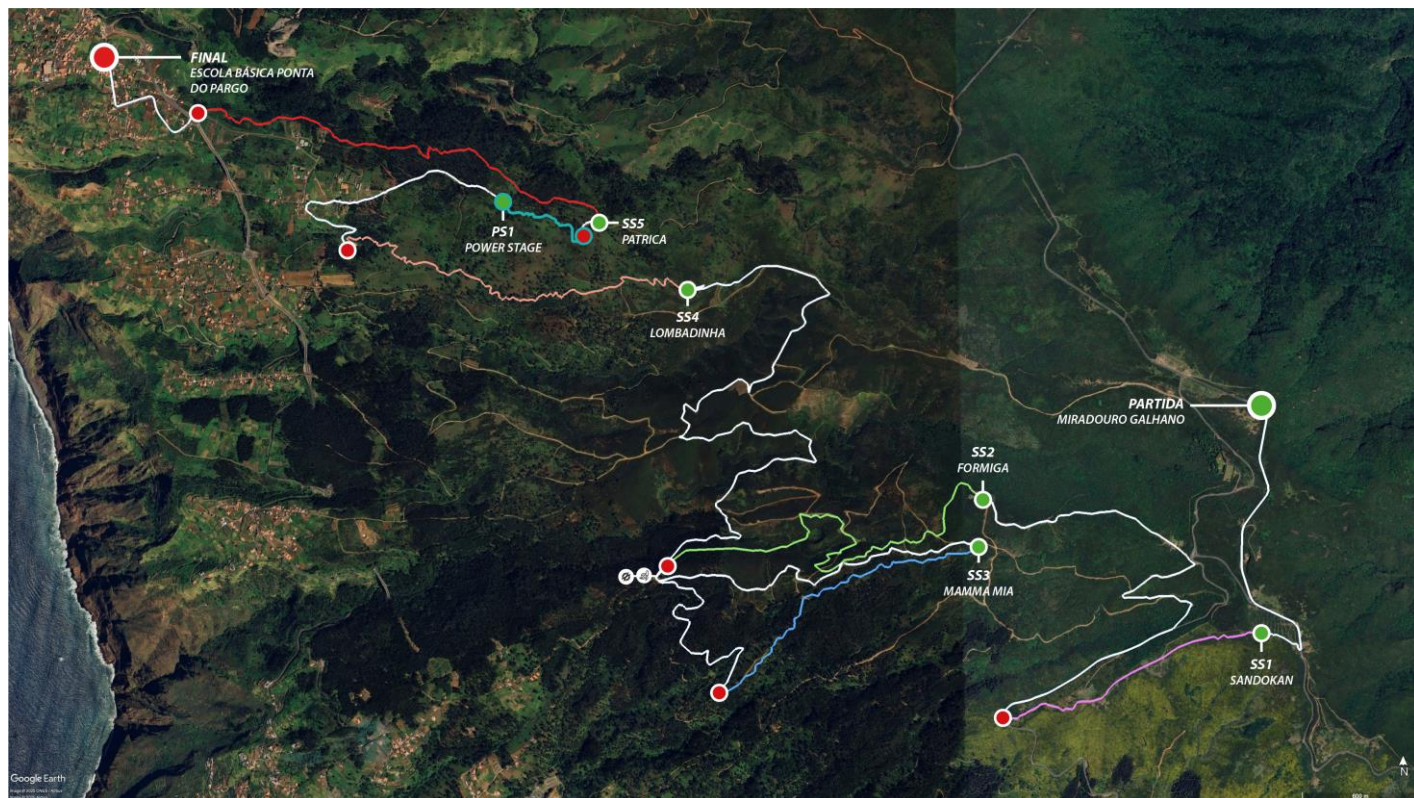
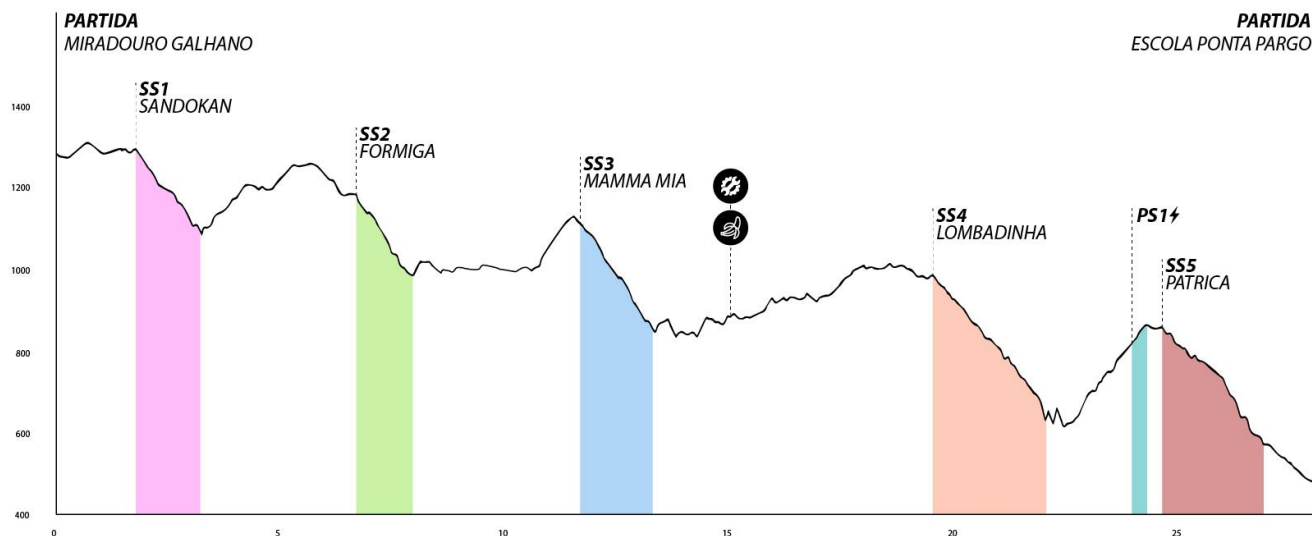


GRÁFICO DESNÍVEL ENDURO CHALLENGE - E-BIKES



ROTEIRO

PARTIDA: Miradouro Galhano

LINK 1: 15 MINUTOS

SS1: SANDOKAN

Começando com flow - um bom aquecimento para depois regressar ao percurso original com algumas secções técnicas. A etapa termina antes da estrada. Após o final a ligação segue para o lado direito.

LINK 2: 35 MINUTOS

SS2: FORMIGA

De regresso ao trilho Formiga, com início junto do posto de vigia da guarda-florestal até ao poço. A etapa cruza diversas vezes estradões, sendo este um singletrack divertido, pouco técnico e muito rápido. Após terminar a etapa, descer para o estradão e subir à esquerda.

LINK 3: 50 MINUTOS

SS3: MAMMA MIA

Já começa a tornar-se um clássico Enduro Challenge! Este percurso foi descoberto após os incêndios e recuperado pela equipa do Clube Caniço Riders. Esta é uma etapa rápida, com um corte natural e com muitas secções off-camber. Após terminar a etapa virar à direita.

LINK 4: 70 MINUTOS

FOOD ZONE + ASSISTÊNCIA TÉCNICA

A zona de abastecimento e respetiva zona de assistência técnica encontra-se junto ao poço no final do trilho 'Formiga'.

SS4: LOMBADINHA

Segue-se uma etapa em 'campo aberto' em que oscila de velocidades altas para zonas mais lentas. Esta etapa inicia-se na zona após a subida para o trilho original 'Patrica' e pende para o lado esquerdo. Por entre feiteiras e eucaliptos, esta será a etapa mais longa desta edição Enduro Challenge. A etapa termina um pouco acima da levada. Ao chegar à levada virar à direita.

POWER STAGE 1: PATRICA

LINK 5: 60 MINUTOS

SS5: PATRICA

Para terminar em grande regressamos à 'Patrica' a começar no estradão original. Muitas zonas rápidas e saltos levam esta etapa a ser uma das mais divertidas desta edição Enduro Challenge. Termina pouco antes da estrada junto à rotunda.

LINK 6: 10 MINUTOS

FINAL: Escola Primária da Ponta do Pargo

CONTACTOS

Centro de Saúde Calheta: 291 820 700

Emergência: 112

Rúben Gouveia (Diretor de Prova): 964 856 551

Roberto Chaves (Diretor de Prova Adjunto): 967 196 436